

## Hantering för klubb som arrangerar utställning

### Innehåll:


Beställning av inloggning till Aladdin och minakatter .....	1
Så här ser första sidan ut i minakatter för klubb där man gör sina inställningar gällande utställningen.....	2
Anmälda katter fliken .....	4
Överförda katter fliken .....	5
Exportera resultatlistan.....	5
Detta behöver ni göra i efterhand i Aladdin! .....	5

### Beställning av inloggning till Aladdin och minakatter

När ni beställer inloggning till Aladdin måste ni också meddela att ni vill använda onlineanmälan.

Det är samma användarid och lösenord som ni har fått till Aladdin som ni ska använda till minakatter.sverak.se.

## Så här ser första sidan ut i minakatter för klubb där man gör sina inställningar gällande utställningen.

 Utställningsdetaljer Anmälda katter Överförda katter Exportera resultatlistan Logga ut Om Webbanmälan **Ninetech**

### Om utställningen

Namn	Ädelkattens decembeerutställning
Certifikat	2-certifikats
Klubb	Föreningen Ädelkatten
Plats	SportarenanBergsättersgatan 21421 66 Västra Frölunda
Datum	2015-12-05 - 2015-12-06
e-post för bekräftelse - hämtas från bekräftelsesidan i Aladdin	anmalan.ak@gmail.com
e-post valt som standard	<input type="checkbox"/>
Sökväg för manuell anmälan	<a href="http://minakatter.sverak.se/MailRegister.php?ExhibitId=10000394">http://minakatter.sverak.se/MailRegister.php?ExhibitId=10000394</a> <input checked="" type="checkbox"/> Aktivera anmälan på nätet
Sökväg till resultatlistan	<a href="http://minakatter.sverak.se/result.php?ExhibitId=10000394">http://minakatter.sverak.se/result.php?ExhibitId=10000394</a>
Aktivera resultatlistan på nätet (Presenteras 09:00 på Utställningsdagen vid aktivering)	<input checked="" type="checkbox"/> Utställningsdag ett <input checked="" type="checkbox"/> Utställningsdag två
Standard belopp	0
Registrering börjar	2015-10-26
Registrering slutar	2015-11-11

**Information och Betalningsinformation**

Välkommen till vår kattutställning i december med discotema.  
Observera att anmälan är bindande. Ångrar du dig måste du maila snarast till anmalan.ak@gmail.com.

**Vägbeskrivning**

Spara ändringar

**Namn:** Detta är namnet som kommer att visas på länken där utställaren väljer att anmäla till utställningar.

**Certifikat:** Hämtas ifrån inställningar gjorda av SVERAKs kansli.

**Klubb:** Hämtas ifrån inställningar gjorda av SVERAKs kansli.

**Plats:** Hämtas ifrån Aladdin fliken utställning och rutan plats för utställningen. Så ska något ändras här gör du det i Aladdin.























**Datum:** Hämtas ifrån inställningar gjorda av SVERAKs kansli.

**e-post:** Hämtas ifrån Aladdin/bekräftelsefliken i fältet e-post svarsadress.

Den är mycket viktig att fylla i om du vill att katter under registrering och utländska katter ska kunna anmälas via webformuläret. Om du inte fyller i någon mailadress kommer inga anmälningar fram.

**Ange e-postadress för bekräftelser. Denna adress kommer att användas till retur-adress på de mail som skickas.**

e-post svarsadress

Arial 20 **B** *I* U                      

**e-post valt som standard:** Om du sätter en markering här innebär det att när du kommer in på Anmälda katter sidan så kommer bekräftelse via e-post vara markerad och skickas med in i Aladdin.

**Sökväg för manuell anmälan:** Här är länken till formuläret som du ska lägga ut på er hemsida om ni vill att katter under registrering och utländska katter ska anmälas. OBS för att detta ska bli rätt måste ni lägga in en e-postadress i fältet e-post på bekräftelsefliken i Aladdin.

**OBS** om du tar emot anmälningar denna väg rekommenderar vi att du när du har tagit emot en anmälan skickar ett eget manuellt svarsmail till utställaren så att de vet att du har fått deras anmälan. Detta är inget som programmet gör automatiskt. Du svarar på det mailet som utställaren har skickat men byter ut den mailadress som står i huvudet som borde vara [sverak@sverak.se](mailto:sverak@sverak.se) till utställarens mailadress som finns i mailet. Då får utställaren sitt svarsmail & se vad de har fyllt i för värden.

**Aktivera anmälan på nätet:** Denna ska vara markerad under anmälningstiden.

**Sökväg till resultatlistan:** här finns en länk som ni kan lägga ut på hemsidan och om ni kör online så kommer resultaten att läggas ut här när ni matar in de.

**Aktivera resultatlistan:** Om ni vill att resultatlistan ska visas så sätter ni en markering i de här fälten. Resultaten kommer att börja visas efter kl.09.00 på utställningens morgon om man aktiverat de.

**Standardbelopp:** Om ni har valt att kassören ska godkänna och mata in katterna i Aladdin kan man här ange ett standardbelopp (en katts utställningsavgift t.ex.) för att kassören ska slippa skriva in beloppet som betalats varje gång. Då kommer standardbeloppet att komma upp som förslag när katter anmäls.

**Registrering börjar:** Här anger ni första möjliga anmälningsdag. När dagen inträffar kommer länken att dyka upp som valbar på utställarnas anmälningssidor.

**Registrering slutar:** Här anger ni datum för sista anmälningsdag. Ni kan även här ändra om ni vill förlänga anmälningstiden.

**Information och Betalningsinformation:** Här kan ni fylla i om det är någon specifik information om utställningen som ni vill att utställarna ska se på minakatter sidan när de anmäler. Skriv även hur utställarna ska göra vid evt klassändringar & abs. Ni kan även lägga en länk till er inbjudan i detta fält.

**Vägbeskrivning:** Hämtas ifrån Aladdin fliken utställning och rutan vägbeskrivning. Så ska något ändras här gör du det i Aladdin.

**Tänk på att trycka på Spara knappen om du gör någon ändring på denna sida.**

## Anmälda katter fliken

Utställare Bekräftelse	Katt	EMS	Född	RegNr	Klasser	Status Anmälningsdatum	Delad bur	Meddelande	Betalat	Spara	Till Aladdin
Lotta Kragh EPost	Sybil Favity	HCS F 09	2008-04-08	962	14 14	Ny 2015-11-15			0		Till Aladdin

**Utställare:** Utställarens namn

**Epost:** Denna markering väljer ni på förra sidan om den ska vara markerad eller inte. Den styr om markeringen för att bekräftelsen ska skickas via e-post eller inte ska vara satt i Aladdin.

**Katt:** Här kommer kattens namn.

**EMS:** Kattens ras och färg

**Född:** Födelsedatum

**RegNr:** Kattens registreringsnummer.

**Klasser:** Om det är en 2 certifikats utställning så kommer det att finnas 2 fält här klass dag 1 och klass dag 2. Om inte någon klass är ifylld brukar jag gå in i Aladdin söka upp katten med F3 ta fram ägarens mailadress och maila till ägaren att de ska ta tillbaka sin anmälan och sedan lägga in rätt klass på katten.

**Status:** Här ändrar man till godkänd om kattens data ser ok ut tänk på att trycka på spara knappen när du är klar.

**Delad bur:** Detta fält kommer att hamna i delad bur fältet i Aladdin så här kan du om du vill ändra så att du får med rätt data in i Aladdin. Ibland skriver folk nej i detta fält vilket inte blir så bra så städa det fältet innan du skickar in katten i Aladdin.

**Meddelande:** I detta fält kan utställaren skriva in evt domarönskemål och andra önskemål t.ex. hörnbur. Det här fältet kommer inte att gå över till Aladdin.

**Betalat:** Här kan man välja att sätta om katten är betald och iså fall vilket datum och med vilket belopp. Detta kommer att skickas med in i Aladdin.

**Spara:** Med denna knapp väljer du att spara kattens data efter att du gjort evt ändringar.

Knappen till Aladdin byter färg efter att katten bytt status till godkänd så att det blir en skarpare röd och när du flyttat över katten till Aladdin så flyttas den på din sida till en ny flik som heter överförda katter.

## Överförda katter fliken

På denna sida ser du alla katter som har flyttats in i Aladdin. Listan går att söka i och att exportera ut till Excel. Du ser om katterna har flera ägare och deras klubbtilhörighet.

Utställare	E.Post	Katt	Reg Nr	EMS	Datum	Klasser	Dölad bur	Meddelande
Lotta Kragh/Föreningen Ädelkatten Hans Kragh/Föreningen Ädelkatten	charlotta.kragh@gmail.com	Sybil Fawity	952	HCS f 09	2015-11-15	14	14	

## Exportera resultatlistan

Här kan du exportera ut och skapa en egen resultatlista.

Resultat	Nummer	EMS	Klass	Kön	Namn	Klubb	Ägare förnamn	Ägare efternamn	Domare förnamn	Domare efternamn	Utställare förnamn	Utställare efternamn	Uppfödare förnamn	Uppfödare efternamn
----------	--------	-----	-------	-----	------	-------	---------------	-----------------	----------------	------------------	--------------------	----------------------	-------------------	---------------------

## Detta behöver ni göra i efterhand i Aladdin!

Om katten anmäls i kastratklass och katten inte är kastrat i Aladdin så får man detta meddelande först när man går in på katten i Aladdin. Vi har försökt att styra detta så att utställarna när de anmäler endast får upp klasser de "får" anmäla i men tyvärr kan de gå in och ta bort det inmatade värdet och fylla i ett annat.

Detta innebär att ni bör kolla/trycka igenom alla kastrater som saknar titel och tävlar i klass 10 eller högre i Aladdin. Har de en titel så är de redan satta som kastrater. Tyvärr får man ingen varning om man använder funktionen hantera betalning det är endast om man går in i kattregistreringsbilden den dyker upp.

Ni måste även kontrollera så att åldern stämmer på katter som tävlar i klass 11 & 12. Inga kontroller av klass och ålder sker i samband med onlineanmälan.

Aladdin kan inte hantera att ungdjur eller juniorer står som kastrater så om ni får in några sådana så måste ni ta bort kastratmarkeringen i Aladdin. Annars kommer det bli fel på domar och panellistor.